












UCHWYTY KABLOWE Z GWOŹDZIEM WBITYM

 NORMA PN-EN 61914

 			 Biały			 Brązowy		 Czarny
Typ Dla kabli O - okrągłe P - płaskie		Rozmiar gwoźdźcia długość / średnica	 # 100	 # 50	 # 25	 # 50	 # 25	 # 100
3 mm	O	18 / 2	H.7001A	H.7001A-50	H.7001A-25	H.7001B-50	H.7001B-25	-
4 mm	O	18 / 2	H.7002A	H.7002A-50	H.7002A-25	H.7002B-50	H.7002B-25	H.7002C
5 mm	O	18 / 2	H.7003A	H.7003A-50	H.7003A-25	H.7003B-50	H.7003B-25	-
6 mm	O	20 / 2	H.7004A	H.7004A-50	H.7004A-25	H.7004B-50	H.7004B-25	H.7004C
7 mm	O	20 / 2	H.7005A	H.7005A-50	H.7005A-25	H.7005B-50	H.7005B-25	H.7005C
8 mm	O	20 / 2	H.7007A	H.7007A-50	H.7007A-25	H.7007B-50	H.7007B-25	H.7007C
10 mm	O	25 / 2	H.7008A	H.7008A-50	H.7008A-25	H.7008B-50	H.7008B-25	H.7008C
12 mm	O	25 / 2	H.7009A	H.7009A-50	H.7009A-25	H.7009B-50	H.7009B-25	H.7009C
14 mm	O	30 / 2	H.7017A	H.7017A-50	H.7017A-25	H.7017B-50	H.7017B-25	-
YDYp 2x1 6/4	P	18 / 2	H.7010A	H.7010A-50	H.7010A-25	H.7010B-50	H.7010B-25	-
YDYp 3x1 8/4	P	18 / 2	H.7011A	H.7011A-50	H.7011A-25	H.7011B-50	H.7011B-25	-
YDYp 2x1,5 7/5	P	20 / 2	H.7012A	H.7012A-50	H.7012A-25	H.7012B-50	H.7012B-25	H.7012C
YDYp 2x2,5 8/6	P	20 / 2	H.7013A	H.7013A-50	H.7013A-25	H.7013B-50	H.7013B-25	H.7013C
YDYp 3x1,5 10/6	P	20 / 2	H.7014A	H.7014A-50	H.7014A-25	H.7014B-50	H.7014B-25	H.7014C
YDYp 3x2,5 13/7	P	20 / 2	H.7018A	H.7018A-50	H.7018A-25	H.7018B-50	H.7018B-25	H.7018C
OMYp 2x0,5 5/3	P	18 / 2	H.7015A	H.7015A-50	H.7015A-25	H.7015B-50	H.7015B-25	-
SMYp 2x0,75 5/4	P	18 / 2	H.7016A	H.7016A-50	H.7016A-25	H.7016B-50	H.7016B-25	-




Uchwyty kablowe z wbitym gwoździem do kabli o przekroju okrągłym i płaskim, to szybki montaż przewodów do ścian budynków!

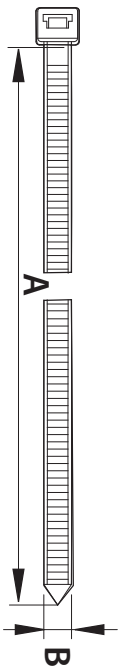


OPASKI KABLOWE

HALOGEN FREE

 NORMA PN-EN 62275

 Opaska biała	 Opaska czarna	Typ	Wymiar A	Wymiar B	 #
H.7251	H.7251B	100 / 2,5	100	2,5	100
H.7252	H.7252B	120 / 2,5	120	2,5	100
H.7254	H.7254B	160 / 2,5	160	2,5	100
H.7256	H.7256B	140 / 3,6	140	3,6	100
H.7263	H.7263B	150 / 4,8	150	4,8	100
H.7255	H.7255B	200 / 2,5	200	2,5	100
H.7257	H.7257B	200 / 3,6	200	3,6	100
H.7265	H.7265B	200 / 4,8	200	4,8	100
H.7266	H.7266B	250 / 4,8	250	4,8	100
H.7259	H.7259B	300 / 3,6	300	3,6	100
H.7268	H.7268B	300 / 4,8	300	4,8	100
H.7283	H.7283B	350 / 4,8	350	4,8	100
H.7261	H.7261B	370 / 3,6	370	3,6	100
H.7274	H.7274B	370 / 7,6	370	7,6	100
H.7271	H.7271B	430 / 4,8	430	4,8	100
H.7276	H.7276B	550 / 7,6	550	7,6	100

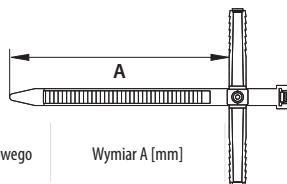


UCHWYTY MONTAŻOWE

 NORMA PN-EN 61914

Uchwyty montażowe

Numer katalogowy	Typ	Ø otworu montażowego	Wymiar A [mm]	#
H.7206A	UM 6	6 mm	75	25
H.7206	UM 6	6 mm	75	50
H.7203	UM 8	8 mm	75	100
H.7204A	UM 10	10 mm	130	25
H.7204	UM 10	10 mm	130	50



UCHWYTY MONTAŻOWE USMO

 NORMA PN-EN 61914

Uchwyty montażowe USMO

Numer katalogowy	Typ	Średnica przewodu	Średnica wiertła	#
H.7309	USMO 6	6 mm	8 mm	100
H.7309-600	USMO 6	6 mm	8 mm	600
H.7310	USMO 8	8 mm	10 mm	100
H.7310-400	USMO 8	8 mm	10 mm	400
H.7303	USMO 10	10 mm	12 mm	100



Uchwyty montażowe USMO

Numer katalogowy	Typ	Średnica przewodu	Średnica wiertła	#
H.7317	USMO 14	12-14 mm	6 mm	50
H.7317-25	USMO 14	12-14 mm	6 mm	25
H.7318	USMO 20	16-20 mm	6 mm	50
H.7318-25	USMO 20	16-20 mm	6 mm	25



UCHWYTY MONTAŻOWE USMP


 NORMA PN-EN 61914


Uchwyty USMP

Numer katalogowy	Typ	Średnica przewodu	Średnica wiertła	 #
H.7311	USMP 2	2 x 2,5 mm	6 - 7 mm	100
H.7313	USMP 3	3 x 2,5 mm	6 - 7 mm	100
H.7313-300	USMP 3	3 x 2,5 mm	6 - 7 mm	300
H.7315	USMP 4	4 x 2,5 mm	6 - 7 mm	100
H.7316	USMP 5	5 x 2,5 mm	6 - 7 mm	100
H.7316-250	USMP 5	5 x 2,5 mm	6 - 7 mm	250





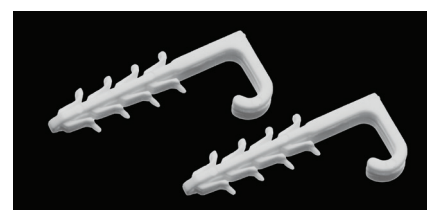
Uchwyty USMP - bis

Numer katalogowy	Typ	Średnica przewodu	Średnica wiertła	 #
H.7314	USMP 3 - bis	2 x 3x2,5 mm	6 - 7 mm	100
H.7314-250	USMP 3 - bis	2 x 3x2,5 mm	6 - 7 mm	250



Uchwyty montażowe USMP3 H


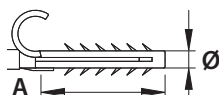
Numer katalogowy	Typ	do przewodów płaskich	Średnica wiertła	 #
H.7313HP	USMP3 H	YDYp 3x1,5 / 3x2,5mm ²	6 - 7 mm	100
H.7313HP-300	USMP3 H	YDYp 3x1,5 / 3x2,5mm ²	6 - 7 mm	300



UCHWYTY MONTAŻOWE

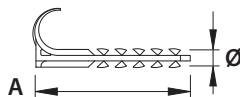
 NORMA PN-EN 61914


Uchwyty HUK



Numer katalogowy	Typ	Ø otworu montażowego	Wymiar A	 #
H.7200	fi 8	8 mm	36 mm	100
H.7201	fi 12	12 mm	48 mm	100

Uchwyty wciskane UWR



Numer katalogowy	Typ	Przekrój rury	Wymiar A	Ø otworu montażowego	 #
H.7209	UWR12	10-12 mm	51,4 mm	6 mm	100
H.7210	UWR16	14-16 mm	47 mm	6 mm	100
H.7211	UWR20	16-20 mm	43,2 mm	6 mm	100



OBEJMY POJEDYNCZE I PODWÓJNE


 NORMA PN-EN 61914

Materiał: modyfikowany polietylen wysokiej gęstości, kolor biały

Obejmy pojedyncze i podwójne

- Przeznaczone do mocowania w podłożach typu: beton zwykły, beton komórkowy, cegła ceramiczna pełna, pustak ceramiczny


Nr katalogowy	Typ	Max. średnica rury	L	Ø otworu montażowego	 #
H.7332	Pojedyncza	14-25 mm	80 mm	10 mm	100
H.7333	Podwójna	14-25 mm	97 mm	10 mm	100



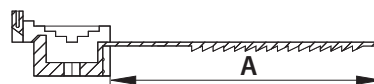
Obejmy pojedyncze i podwójne z kołkiem

- Przeznaczone do mocowania w podłożach typu: beton niespękany (strefa ściskana), cegła ceramiczna pełna, beton komórkowy, klinkier, kamień

Nr katalogowy	Typ	Max. średnica rury	L	Ø otworu montażowego	 #
H.7334	Pojedyncza z kołkiem rozporowym	14-25 mm	80 mm	6 mm	100
H.7335	Podwójna z kołkiem rozporowym	14-25 mm	80 mm	6 mm	100




UCHWYTY PASKOWE

 NORMA PN-EN 61914


Uchwyty paskowe

Numer katalogowy	Typ	Max. średnica przewodu	Wymiar A	 #
H.7202A	UP-22	22 mm	65 mm	25
H.7202	UP-22	22 mm	65 mm	100
H.7207A	UP-30	30 mm	100 mm	25
H.7207	UP-30	30 mm	100 mm	100




Uchwyty paskowe odporne na UV, czarne

Numer katalogowy	Typ	Max. średnica przewodu	Wymiar A	 #
H.7202AC	UP-22	22 mm	65 mm	25
H.7202C	UP-22	22 mm	65 mm	100
H.7207AC	UP-30	30 mm	100 mm	25
H.7207C	UP-30	30 mm	100 mm	100



UCHWYTY DWUDZIELNE ODSTĘPOWE UM

 NORMA PN-EN 61914
Możliwość mocowania przewodów od 3 x 1 mm² do 5 x 2,5 mm²

H.7208

MOŻLIWOŚĆ ŁĄCZENIA W ZESTAWY
Mocowanie do podłoża: śruba M4 lub wkręt Ø4 mm


UM14  # 50
Wymiary: 40 / 33,5 / 15,5 mm

UCHWYTY TYPU RING, RING BIS



NORMA PN-EN 61914

HALOGEN FREE



Uchwyty typu RING

Numer katalogowy	Kolor	Typ	Ø otworu montażowego	#
H.7320		RING 18	8 mm	100
H.7321		RING 20		
H.7322		RING 22		
H.7323		RING 25		
H.7324		RING 28		
H.7326		RING 18		
H.7327		RING 20		
H.7328		RING 22		
H.7329		RING 25		
H.7330		RING 28		

Uchwyty typu RING znajdują zastosowanie przy montażu rur PCV, rur karbowanych i innych o maksymalnym przekroju od 18 mm do 28 mm.

Posiadamy uchwyty do najczęściej stosowanych średnic rur - $\varnothing 18$, $\varnothing 20$, $\varnothing 22$, $\varnothing 25$, $\varnothing 28$

- Materiał wykonania: modyfikowany polietylen wysokiej gęstości
- Kolor: biały lub szary
- Długość kołka: 30 mm
- Długość całkowita: w zależności od rozmiaru ok. 60 mm

Uchwyty typu RING BIS

Numer katalogowy	Kolor	Typ	Ø otworu montażowego	#
H.7325		RING 22/2	8 mm	100
H.7331				

Uchwyty typu RING BIS znajdują zastosowanie przy montażu rur PCV, rur karbowanych i innych o maksymalnym przekroju 2x22 mm

- Materiał wykonania: modyfikowany polietylen wysokiej gęstości
- Kolor: biały lub szary
- Długość kołka: 30 mm
- Długość całkowita: w zależności od rozmiaru ok. 60 mm